

山东科技职业学院 2020 年

单独招生和综合评价招生考试考生须知

第一部分 单独招生考试——文化素质考试部分

一、考试所需设备和环境要求

本次考试为在线考试形式，考生自行准备考试设备和场地，采用网页考试，全程开启监考系统进行在线监控。考试系统自带人脸核验和全程监控功能，同时使用监考系统作为第二视角的独立监控。

（一）考试所需设备

1. 两部手机（一部用来考试、一部用来监考），或者一部手机加一台电脑（电脑用来考试、手机用来监考，电脑需配备摄像头）。

2. 手机和电脑均有足够流量和电量，家庭有宽带的确保手机电脑能正常联网。

3. 用手机考试的同学，请提前关掉无关应用或提醒功能，避免来电、微信和其他应用打断考试过程。

苹果 IOS 设备关闭消息通知方法见：

<https://jingyan.baidu.com/article/fcb5aff71285c4edaa4a712b.html>

安卓设备关闭消息通知方法见：

<https://jingyan.baidu.com/article/e75aca859a5fc3542edac6a6.html>

（二）考试环境、电子设备软硬件要求

考生应自行准备符合以下要求的考试设备和考试环境：

1. 考试场所

考生应选择安静、光线充足、独立的空间独自参加考试，不建议在公共场所（如学校、图书馆、咖啡馆、办公室等）进行考试。

2. 用于在线考试的电脑或者手机

(1) 带正常上网功能且安装 Windows（win7 及以上）或 MacOS（10.0 以上）操作系统的 PC 机；使用手机参加考试的考生需要提前安装 Chrome 和 Firefox 浏览器进行考试。

(2) 安装可正常工作的摄像设备（内置或外置摄像头均可）。

(3) 考试期间全程使用摄像头，需确保电脑摄像头开启，全程正面对考生。

(4) 进入考试系统前应关闭无关网页和软件，包括安全卫士、电脑管家及各类通讯软件，以免被动弹窗被系统误判为作弊。

3. 用于监考的智能手机

(1) 带正常上网功能（wifi 或移动数据）且前置摄像头正常工作的手机。

(2) Android 4.0 以上或 iOS 系统 10.0 以上；苹果机型：推荐 iPhone 8 及以上，iPad Air 2 及以上；安卓机型：推荐最近 2 年机型，不推荐使用安卓系统 PAD。

(3) 手机支架：将智能手机固定，便于拍摄考生正面进行监考。

4. 保证稳定且流畅的网络

(1) 网络带宽不低于 20Mbps, 建议使用带宽 50Mbps 或以上的独立光纤网络。

(2) 建议考生准备 4G 等手机移动网络作为备用网络, 并事先做好调试, 以便出现网络故障时能迅速切换备用网络继续考试。

特别提醒: 考试期间如发生考试设备或网络故障, 故障解决后, 考生可重新进入考试继续作答, 之前的作答结果会实时保存; 由于考试设备或网络故障导致考试时间的损失、或无法完成考试的, 将不会获得补时或补考的机会。

二、在线考试操作流程

(一) 考试端设备操作流程

1. 考试登录

登陆在线考试平台, 具体网址考试前通过官网发布, 在 Chrome 或 Firefox 浏览器中输入考试网址并打开;

特别提醒: 正式考试与模拟考试的考试网址不同, 请考生注意查看学校通知。

2. 调试摄像头



点击“调试设备”测试本机摄像头是否可用，如能清晰地看到图像，说明摄像头调用正常，即可登录考试。



在登录界面输入准考证号登录即可。（注：在登录时段内才可以登录）



注：若考试未到登录时间，则登录框会显示距离开考还有多久的倒计时。

3. 信息确认及拍照

（1）考生确认自己的基本信息（根据实际考试基本信息为准，下图仅为样图）；请考生核对基本信息，点击确定：

基本信息确认

姓名

身份证号

准考证

确定

(2) 核对照片后，点击“进入考试”：

文件信息

照片

进入考试

(3) 点击进入考试按钮后，页面提示拍照，确保拍照光线充足、照片清晰。系统会自动提示照片拍照建议，确定后继续考试。



4. 答题及交卷

(1) 点击开始考试, 进入考试界面;



(2) 若考试包含多个单元, 需先结束当前单元后进入下一单元的答题 (注意: 结束单元后不可再返回修改该单元答案, 请考生确认无误后再结束)



(3) 考试界面有显示考试计时，考完后点击右下角“结束考试”即可交卷。



(4) 完成所有单元考试后，“结束考试”即可交卷。

(5) 考试系统，在考试过程中如遇到设备或操作等技术问题，可点击“在线客服”获取帮助。

(二) 监控端设备操作流程

1. 用户须知

(1) 网络要求：带宽不低于 20Mb/s，稳定 WIFI 或 4G 网络

(2) 监考设备要求：

系统	版本	推荐机型
 iOS	IOS10.1及以上	iphone 8及以上，IPAD Air2及以上
 Android	Android 4.1及以上	2018年以后的机型，不支持使用安卓系统PAD

(3) 使用软件前请保证设备电量充足；

(4) 使用软件前应关掉无关应用或提醒功能，避免来电、微信、或其他应用打断监考过程。苹果 IOS 设备关闭消息通知方法见：

<https://jingyan.baidu.com/article/fcb5aff71285c4edaa4a712b.html>

安卓设备关闭消息通知方法见：

<https://jingyan.baidu.com/article/e75aca859a5fc3542edac6a6.html>

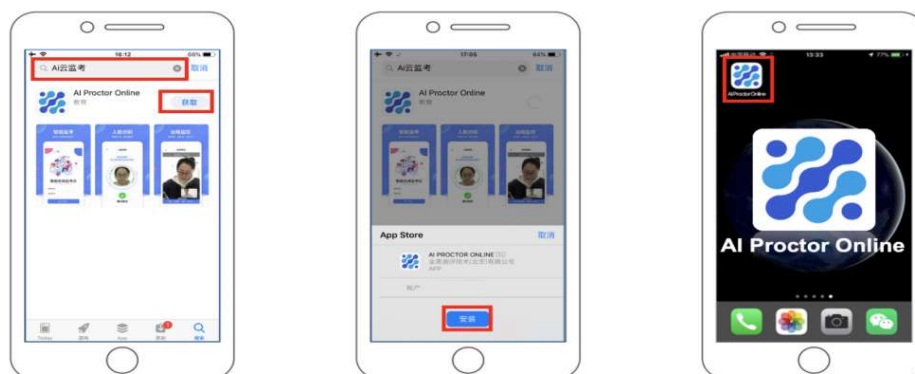
(5) 在模拟测试期间如有使用问题，请联系技术支持：
4006205555。

2. 手机端操作步骤



3. IOS APP 下载与安装

在 APP Store 中搜索：**AI 云监考（优巡）**，找到应用，点击获取并安装



4. IOS APP 端操作-登录并开启权限

(1) 输入准考证号和考试 ID

(1) 阅读并确认考生须知

(1) 开启相机和麦克风权限，进入下一步



5. Android APP 下载与安装

(1) 使用微信扫描下面二维码

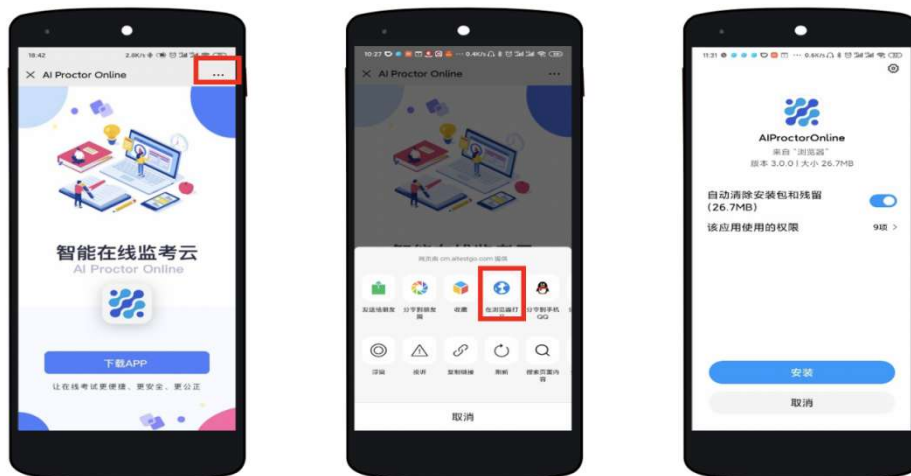
(2) 如未自动跳转浏览器请点击右上侧...标志

(3) 选择在浏览器打开

(4) 点击下载 APP，并安装

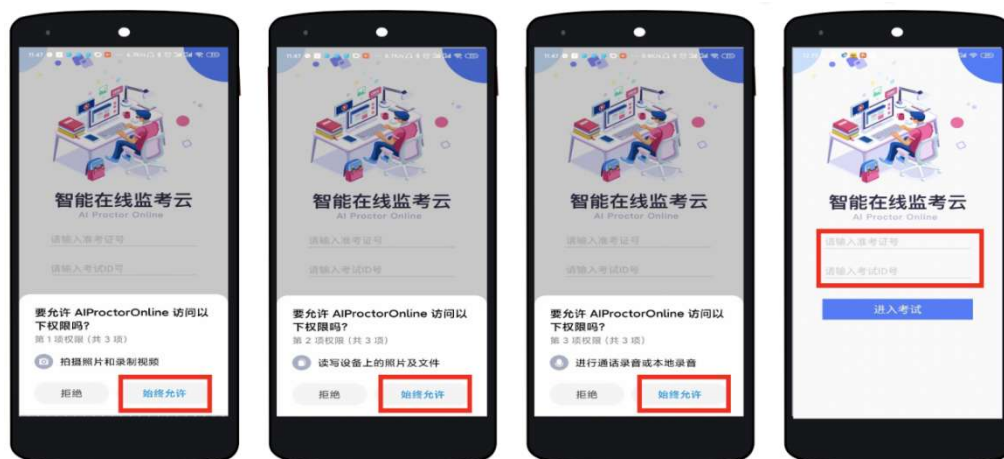


Android 手机若自动跳转至 QQ 浏览器或手机自带浏览器，请直接点击下载 APP。



6. Android APP 端操作-登录并开启权限

- (1) 启动 APP
- (2) 开启拍摄权限
- (3) 开启文件权限
- (4) 开启语音权限
- (5) 输入准考证号及考试 ID 号，进入考试



不同品牌 Android 手机开启权限方式不同，请确保开启拍摄、文件、语音权限。


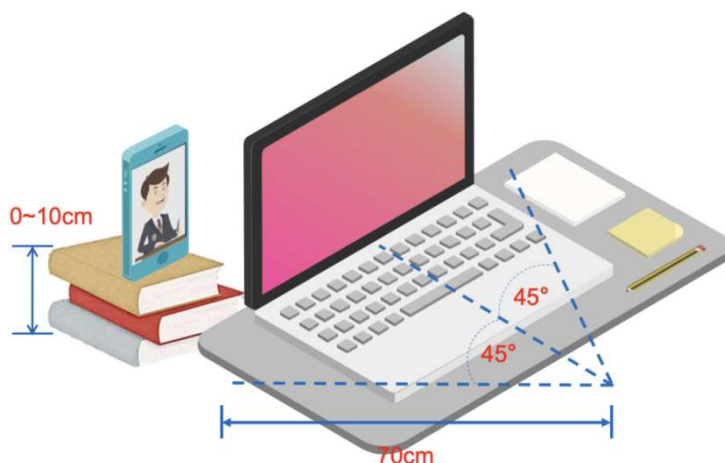
7. 将手机固定在合适位置

(1) 将手机固定在考生正前方左右 45 度以内，高度 0-10cm，距离考生 70cm 左右的位置。

(2) 手机与桌面尽量垂直摆放，能采集到考生正面和大部分考试环境。

(3) 确保前置摄像头不被电脑屏幕或其他杂物遮挡。

(4) 确保前置摄像头可以拍摄到考生的头部、面部、手部和桌面，以免造成无法识别或被错误识别为疑似作弊行为。



8. APP 端操作-验证并进入考试

人脸验证→阅读并确认考前须知→进入考试



9. APP 端操作-结束考试

考试结束后，点击完成考试→确认结束考试→返回登录界面



注意事项:

- (1) 进入到人脸识别，将头部放置在指定画面位置进行识别。识别过程中确保光线适宜，避免光线过强或过暗，如识别未通过，请调整角度或识别环境。
- (2) 请根据考试安排，提前进入 APP 测试，如遇到无法登陆或使用问题，可联系技术支持电话 4006205555。开考前支持重复登陆登出。

(3) 考试开始后，选择结束考试，后台将记为“考生已正常交卷”；强行退出 APP 或掉线，将视为“离线”异常。

(4) 考试开始后，请根据考试要求遵守考试纪律。您在考试中的行为将由 AI 识别并推送给后台监考老师和系统。

(5) 考试过程中，考官可根据需要与您视频沟通。

第二部分

单独招生考试——专业技能考试

综合评价招生考试——职业适应性测试

面试操作手册

一、考试设备及环境要求

面试考试只需要考试机一台，台式机电脑或笔记本电脑或智能手机。要求如下：

1. 台式电脑或笔记本电脑

Windows 版本：win7 及以上；CPU：Inter I3-4100U 及以上；内存：4G 及以上；硬盘：可用 100G 及以上；麦克风、前置摄像头。

2. 智能手机

Android 5.0 以上或 iOS 11 以上；前置摄像头。

3. 网络要求

网络带宽不低于 20Mbps，同时建议考生准备备用网络，如使用 4G 流量等。

4. 环境要求

选择独立、安静的房间独自参加在线考试，考试期间保持房间安静和光线明亮。

二、钉钉软件安装注册

1. 下载钉钉软件，下载地址如下：

<https://page.dingtalk.com/wow/dingtalk/act/download>

2. 安装钉钉软件，利用高考报名时手机号进行注册进入钉钉系统。

3. 钉钉扫描进入山东科技职业学院侯考群，实名进入自己相应群组。

(1) 单独招生考试——专业技能考试候考群



山东科技职业学院 2020 年单独招生考试专业技能测试 1 群



山东科技职业学院 2020 年单独招生考试专业技能测试 2 群

(2) 综合评价招生考试——职业适应性测试候考群



山东科技职业学院 2020 年综合评价招生考试职业适应性测试 1 群



山东科技职业学院 2020 年综合评价招生考试职业适应性测试 2 群



山东科技职业学院 2020 年综合评价招生考试职业适应性测试 3 群

三、软件系统测试

考试技术人员将于 5 月 28 日、5 月 29 日进行系统测试，并需要考生配合进行，请扫描以上二维码进入，并注意接收视频会议邀请。

1. 确认加入考试系统群。

2. 由技术人员发起视频会议，在电脑端和手机端收到视频会议邀请，接受进入视频会议。

3. 开启麦克风和摄像头，确保与技术人员视频通话过程声音清晰。

四、考试流程

1. 考前 1 小时进行测试准备

考试前由技术人员在钉钉群内发起视频会议，技术人员逐一核验考生状态，考生需开启麦克风和摄像头，确认声音、画面清晰，设备测试不合格者不得参与考试。

2. 考前 30 分钟进行身份核验



考生手持本人身份证面向摄像头进行身份核验，如上图所示，由考试技术人员进行拍照，身份核验不合格者不得参与考试。

3. 接受面试邀请进入考试

及时关注群内消息，出现视频会议邀请，及时进入。

五、注意事项

1. 考生准备好身份证、考试机（电脑、智能手机）。

2. 考生保证考试机处于正常状态，考试机摄像头和麦克风能正常使用。

3. 配合好学校技术人员进行软件平台测试、1 小时测试、身份核验工作。

4. 考试期间不能接打电话，不得与其他人员交流。

5. 考生保证考试机实时处于联网状态，未经考官、技术人员允许不得切断或关掉网络。

6. 考生应保持手机畅通，以便于出现技术问题及时解决。

山东科技职业学院

2020 年 5 月 21 日